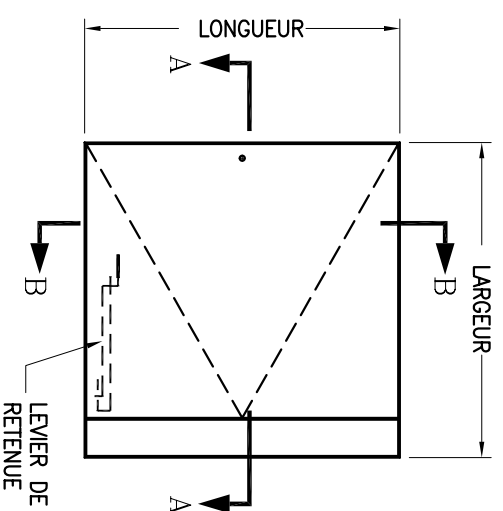


DESCRIPTION

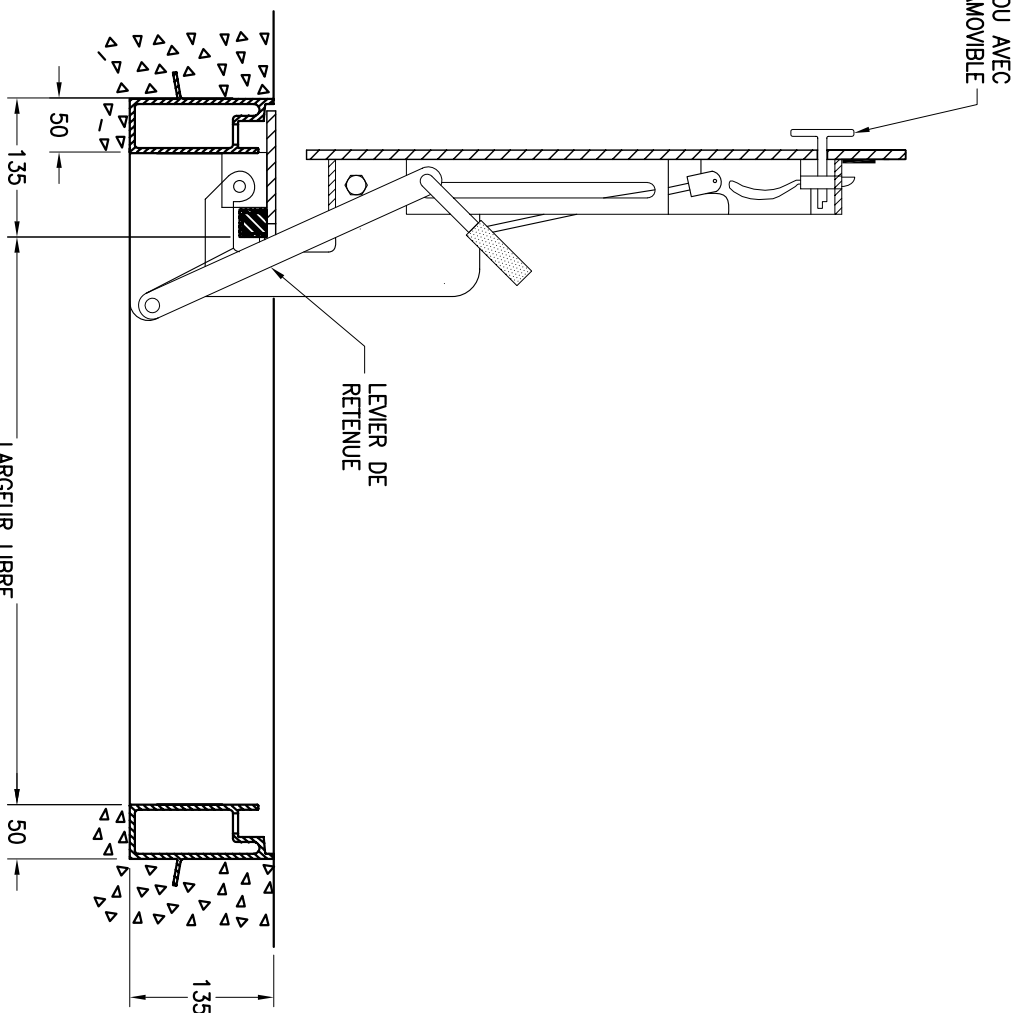
Charnière et bras de retenue: Al
 Amortisseur: huile et azote
 Contour du cadre: Enduit bitumineux

OPTIONS

Matériau: AL___ AI304___ AI316___ AG___
 Finition du battant: LZ___ LI___ CA___
 Niveau d'étanchéité: NB___ ND___ NE___
 Isolation: IO___ IN___ IG___ IT___
 Type de verrouillage: BS___

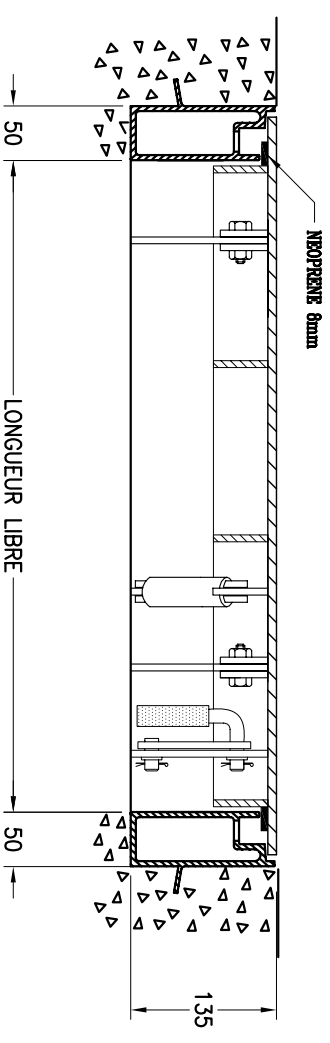


VUE EN PLAN



COUPE A-A

ECH. P.A.E.



COUPE B-B

ECH. P.A.E.

Groupe G&G Ltée Division PRÉTAL

6245, BOUL. GRANDES-PRAIRIES, ST-LÉONARD, QUÉ. H1P 1A5
 Tél: (514) 325-3711 Fax: (514) 325-3900

Ce document est la propriété du Groupe G & G Ltée. et ne peut être utilisé sans autorisation pour d'autres fins que celles pour lesquelles il a été préparé et soumis

DESSIN PAR NORMAND FONTAINE		DATE 29/06/06	CLIENT:	
VERIFIÉ PAR NORMAND FONTAINE		DATE 29/06/06	No. COMMANDE	
RÉVISÉ PAR		DATE	PROJET	
			MODELE: PTL 1050	
			SÉRIE No: QTE:	
			DESSIN No. 1050AL	
			ECHELLE REV. P.A.E. 0	